



Modelliste Vier

- 4 Bildschirmarbeitsplätze
- 6 Winkelarbeitsplätze
- 7 Winkelplatten
- 9 Tische
- 10 Besprechungssegmente
- 12 Zubehör

### Platten

Die Tischplatten bestehen aus einer 25 mm starken, melaminharzbeschichteten Holzwerkstoffplatte mit 3 mm ABS Kante.

### Plattenformen

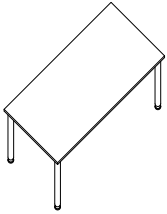
Je nach Arbeitsplatzsituation oder individuellem Geschmack können Sie aus einer Vielzahl von Plattenformen wählen. Rechteckplatten gibt es in unterschiedlichen Breiten und in den Tiefen 80 und 90 cm. Freiformplatten, symmetrische und asymmetrische Platten, Winkelplatten und Besprechungssegmente komplettieren das Programm.

### Gestelle

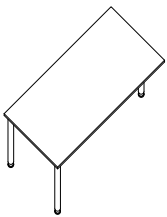
Die Gestelle bestehen aus pulverbeschichteten Rundrohren (Durchmesser 6 cm), mit fest verschweißtem Plattentragrahmen. Die Tischfüße sind in der Höhe von 65-85 cm stufenlos höhenverstellbar.

### Kabelführung

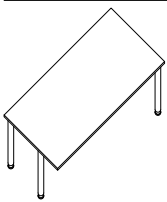
Für die horizontale Kabelführung sind alle Tische serienmäßig mit Kabelklemmen ausgestattet. Ein Kabelkanal ist optional möglich. Wird eine vertikale Kabelführung gewünscht, können Kabelringe an den Tischfüßen angebracht werden, welche die Kabel arretieren.



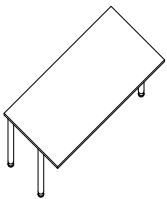
<b>Bildschirmarbeitsplatz</b>	B 80 T 80 H 65-85	4049-01
mit Höhenverstellung	B 120 T 80 H 65-85	4041-01
und Kabelklemme	B 160 T 80 H 65-85	4043-01
Tiefe 80 und 90 cm	B 180 T 80 H 65-85	4044-01
	B 80 T 90 H 65-85	4049-01-90
	B 120 T 90 H 65-85	4041-01-90
	B 160 T 90 H 65-85	4043-01-90
	B 180 T 90 H 65-85	4044-01-90



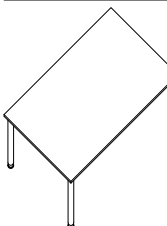
<b>Bildschirmarbeitsplatz</b>	B 80 T 80 H 65-85	4049-02
Verkettungsfuß rechts,	B 120 T 80 H 65-85	4041-02
mit Höhenverstellung	B 160 T 80 H 65-85	4043-02
und Kabelklemme	B 180 T 80 H 65-85	4044-02
Tiefe 80 und 90 cm		
	B 80 T 90 H 65-85	4049-02-90
	B 120 T 90 H 65-85	4041-02-90
	B 160 T 90 H 65-85	4043-02-90
	B 180 T 90 H 65-85	4044-02-90



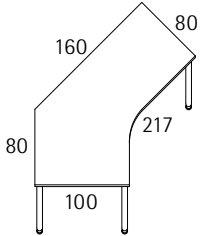
<b>Bildschirmarbeitsplatz</b>	B 80 T 80 H 65-85	4049-03
Verkettungsfuß links,	B 120 T 80 H 65-85	4041-03
mit Höhenverstellung	B 160 T 80 H 65-85	4043-03
und Kabelklemme	B 180 T 80 H 65-85	4044-03
Tiefe 80 und 90 cm		
	B 80 T 90 H 65-85	4049-03-90
	B 120 T 90 H 65-85	4041-03-90
	B 160 T 90 H 65-85	4043-03-90
	B 180 T 90 H 65-85	4044-03-90



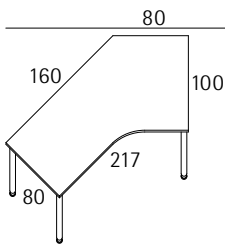
<b>Bildschirmarbeitsplatz</b>	B 80 T 80 H 65-85	4049-04
Verkettungsfuß beidseitig,	B 120 T 80 H 65-85	4041-04
mit Höhenverstellung	B 160 T 80 H 65-85	4043-04
und Kabelklemme	B 180 T 80 H 65-85	4044-04
Tiefe 80 und 90 cm		
	B 80 T 90 H 65-85	4049-04-90
	B 120 T 90 H 65-85	4041-04-90
	B 160 T 90 H 65-85	4043-04-90
	B 180 T 90 H 65-85	4044-04-90



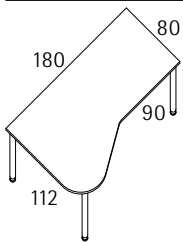
<b>Bildschirmarbeitsplatz</b>		
mit Höhenverstellung		
und Kabelklemme		
Tiefe 100 cm auf Anfrage		



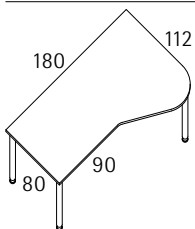
**Bildschirmarbeitsplatz** B 80/160 T 100/80 H 65-85 4143-80  
 angefügter Winkel links,  
 mit Höhenverstellung  
 und Kabelklemme



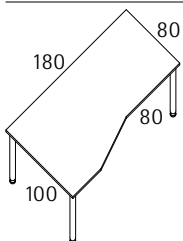
**Bildschirmarbeitsplatz** B 160/80 T 80/100 H 65-85 4243-80  
 angefügter Winkel rechts,  
 mit Höhenverstellung  
 und Kabelklemme



**Bildschirmarbeitsplatz** B 180 T 112/80 H 65-85 4143-81  
 angefügter Winkel links,  
 mit Höhenverstellung  
 und Kabelklemme

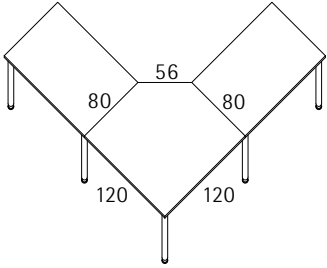


**Bildschirmarbeitsplatz** B 180 T 80/112 H 65-85 4243-81  
 angefügter Winkel rechts,  
 mit Höhenverstellung  
 und Kabelklemme

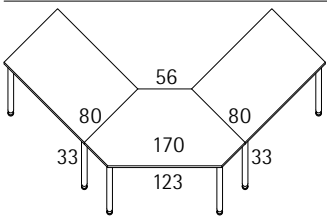


**Bildschirmarbeitsplatz**  
 mit angefügtem Winkel,  
 Höhenverstellung  
 und Kabelklemme

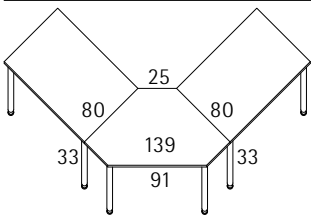
links	B 180 T 100/80 H 65-85	4143-82
rechts	B 180 T 80/100 H 65-85	4243-82



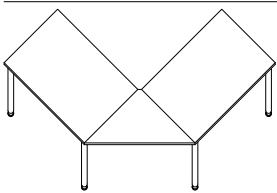
<b>Winkelarbeitsplatz</b>	B 120 T 120 H 65-85	4041-91
mit Höhenverstellung	B 130 T 130 H 65-85	4041-91-90
und Kabelklemme		
Tiefe 80 und 90 cm		



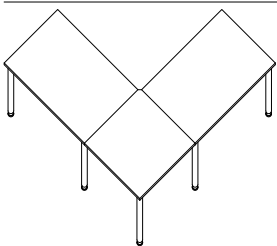
<b>Winkelarbeitsplatz</b>	B 170 T 80 H 65-85	4041-93
mit Höhenverstellung	B 184 T 90 H 65-85	4041-93-90
und Kabelklemme		
Tiefe 80 und 90 cm		



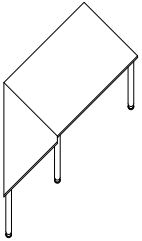
<b>Winkelarbeitsplatz</b>	B 139 T 80 H 65-85	4049-93
mit Höhenverstellung	B 153 T 90 H 65-85	4049-93-90
und Kabelklemme		
Tiefe 80 und 90 cm		



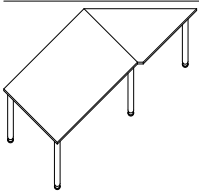
<b>Winkelplatte</b>	30 °	4043-30
mit Kabelklemme	45 °	4043-45
Tiefe 80 und 90 cm	60 °	4043-60
	90 °	4043-90
	30 °	4043-30-90
	45 °	4043-45-90
	60 °	4043-60-90
	90 °	4043-90-90



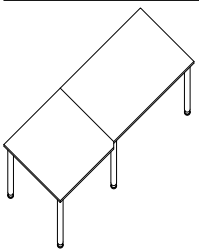
<b>Winkelplatte</b>	90 °	4049-91
mit Höhenverstellung	90 °	4049-91-90
und Kabelklemme		
Tiefe 80 und 90 cm		



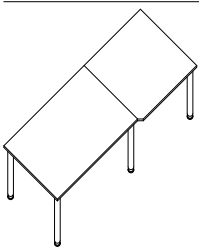
<b>Winkelplatte</b>	30 °	4143-30
Stützfuß links,	45 °	4143-45
mit Höhenverstellung	60 °	4143-60
und Kabelklemme	90 °	4143-90
Tiefe 80 und 90 cm		
	30 °	4143-30-90
	45 °	4143-45-90
	60 °	4143-60-90
	90 °	4143-90-90



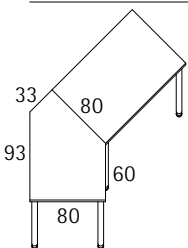
<b>Winkelplatte</b>	30 °	4243-30
Stützfuß rechts,	45 °	4243-45
mit Höhenverstellung	60 °	4243-60
und Kabelklemme	90 °	4243-90
Tiefe 80 und 90 cm		
	30 °	4243-30-90
	45 °	4243-45-90
	60 °	4243-60-90
	90 °	4243-90-90



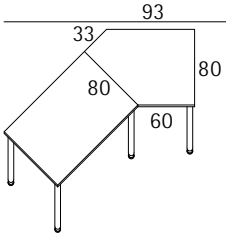
<b>Winkelplatte</b>	90 °	4149-91
2-Fuß-Seitenteil links,	90 °	4149-91-90
mit Höhenverstellung		
und Kabelklemme		
Tiefe 80 und 90 cm		



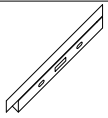
<b>Winkelplatte</b>	90 °	4249-91
2-Fuß-Seitenteil rechts,	90 °	4249-91-90
mit Höhenverstellung		
und Kabelklemme		
Tiefe 80 und 90 cm		



<b>Winkelplatte</b>	135 °	4149-96
2-Fuß-Seitenteil links,	135 °	4149-96-90
mit Höhenverstellung		
und Kabelklemme		
Tiefe 80 und 90 cm		



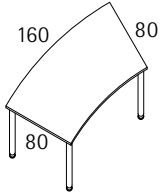
<b>Winkelplatte</b>	135 °	4249-96
2-Fuß-Seitenteil rechts, mit Höhenverstellung und Kabelklemme Tiefe 80 und 90 cm	135 °	4249-96-90



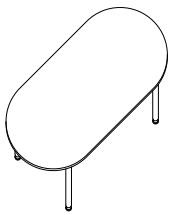
<b>Kabelkanal</b>	B 80	4049 KAK
abklappbar	B 120	4041 KAK
	B 160	4043 KAK
	B 180	4044 KAK



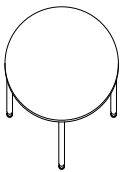
<b>Weichlippe</b>	B 80	4049 WL
	B 120	4041 WL
	B 160	4043 WL
	B 180	4044 WL



<b>Bildschirmarbeitsplatz</b>	B 160 T 80 H 65-85	4083-00
mit Höhenverstellung	B 160 T 90 H 65-85	4083-00-90
und Kabelklemme		
Tiefe 80 und 90 cm	B 180 T 80 H 65-85	4084-00
	B 180 T 90 H 65-85	4084-00-90

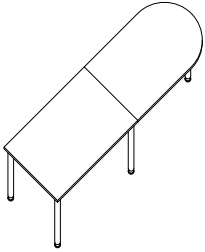


<b>Tisch</b>	B 180 T 90 H 65-85	4020-01
mit Höhenverstellung	B 200 T 100 H 65-85	4020-00
Tiefe 90 und 100 cm		

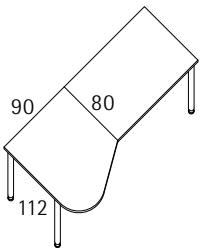


<b>Tisch</b>	Ø 100 H 65-85	4010-01
mit Höhenverstellung	Ø 120 H 65-85	4012-01

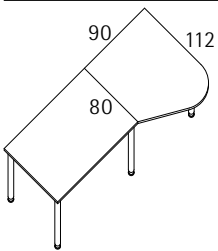




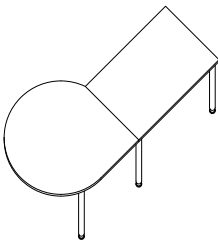
<b>Besprechungssegment</b>	B 60 T 80 H 65-85	4056-76
mit Höhenverstellung	B 80 T 80 H 65-85	4069-76
Tiefe 80 und 90 cm	B 120 T 80 H 65-85	4061-76
	B 60 T 90 H 65-85	4056-76-90
	B 80 T 90 H 65-85	4069-76-90
	B 120 T 90 H 65-85	4061-76-90



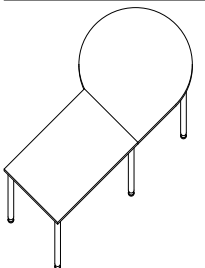
<b>Besprechungssegment</b>	B 90 T 80 H 65-85	4149-77
zum Anbau links,	B 90 T 90 H 65-85	4149-77-90
mit Höhenverstellung		
Tiefe 80 und 90 cm		



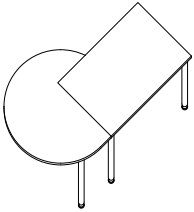
<b>Besprechungssegment</b>	B 90 T 80 H 65-85	4249-77
zum Anbau rechts,	B 90 T 90 H 65-85	4249-77-90
mit Höhenverstellung		
Tiefe 80 und 90 cm		



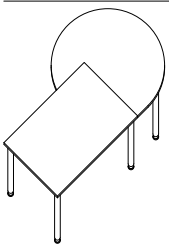
<b>Besprechungssegment</b>	Ø 120 T 80 H 65-85	4141-74
zum Anbau links,	Ø 140 T 80 H 65-85	4142-74
mit Höhenverstellung		
Tiefe 80 und 90 cm	Ø 120 T 90 H 65-85	4141-74-90
	Ø 140 T 90 H 65-85	4142-74-90



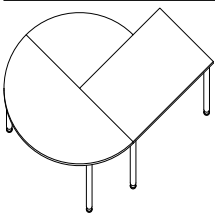
<b>Besprechungssegment</b>	Ø 120 T 80 H 65-85	4241-74
zum Anbau rechts,	Ø 140 T 80 H 65-85	4242-74
mit Höhenverstellung		
Tiefe 80 und 90 cm	Ø 120 T 90 H 65-85	4241-74-90
	Ø 140 T 90 H 65-85	4242-74-90



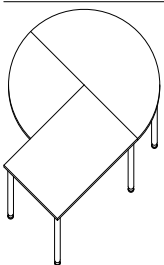
<b>Besprechungssegment</b>	Ø 120 T 80 H 65-85	4141-75
zum Anbau links,	Ø 140 T 80 H 65-85	4142-75
mit Höhenverstellung		
Tiefe 80 und 90 cm	Ø 120 T 90 H 65-85	4141-75-90
	Ø 140 T 90 H 65-85	4142-75-90



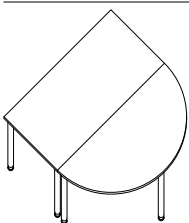
<b>Besprechungssegment</b>	Ø 120 T 80 H 65-85	4241-75
zum Anbau rechts,	Ø 140 T 80 H 65-85	4242-75
mit Höhenverstellung		
Tiefe 80 und 90 cm	Ø 120 T 90 H 65-85	4241-75-90
	Ø 140 T 90 H 65-85	4242-75-90



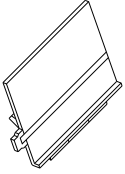
<b>Besprechungssegment</b>		
mit Höhenverstellung		
1/2-Segment links	B 160 T 80 H 65-85	4143-50
3/4-Segment links	B 160 T 160 H 65-85	4143-75



<b>Besprechungssegment</b>		
mit Höhenverstellung		
1/2-Segment rechts	B 160 T 80 H 65-85	4243-50
3/4-Segment rechts	B 160 T 160 H 65-85	4243-75

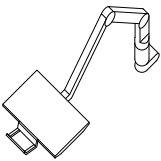


<b>Besprechungssegment</b>	B 160 T 80 H 65-85	4143-51
mit Höhenverstellung		
1/2-Segment rückseitig		



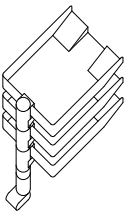
**Konzepthalter**  
mit Lineal

3200-01



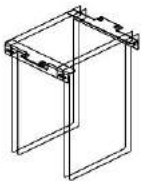
**Telefonarm**  
mit Klemme

3002-01



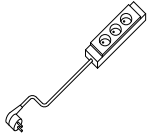
**Schnellablagese**  
t mit Klemme

3004-01



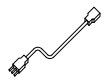
**CPU-Halterung**  
mit verstellbaren Winkelschienen  
und Spanngurten  
Breite einstellbar 160-200 mm  
Höhe variabel

4CH-GU00



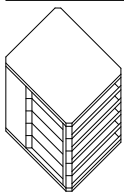
**Dreifachsteckdose**

ohne Zuleitung	5ESD3
300 cm Zuleitung mit Steckverbindung, VDE-gerecht montiert	5ESD3-3M



**Verbindungsleitung**

50 cm mit Stecker	EVL-0.5M
300 cm mit Stecker	EVL-3.0M



**Formulargarnitur  
mit 5 Zügen**

B 27 T 33 H 32

028

Rösch Office

Büromöbelwerk EB GmbH  
Hartmannstraße 1  
04838 Eilenburg

Tel 03423 666200

Fax 03423 666333

[www.roesch-office.de](http://www.roesch-office.de)

[info@roesch-office.de](mailto:info@roesch-office.de)

Stand 2019