



Modelliste Besprechungstische

Tischsystem Besprechungstische

Je nach geplanten Einsatzzweck können Sie zwischen unterschiedliche Arten eines Besprechungstisches wählen. Das Produktfolio unserer Tische erstreckt sich von Klapptische über Konferenztische bis hin zu Stehtischen. Klapptische eignen sich besonders bei vorübergehenden Einsatzzwecken z.Bsp. bei Schulungen, kurzfristigen Besprechungen oder auf Messen. Besondere Flexibilität ermöglicht das schnelle Aufbauen dieser Besprechungstische, ohne dass viel Platz bei der Lagerung verschwendet wird. Alle Klapptische überzeugen durch einen sicheren Stand und können im geklappten Zustand ineinander gestapelt werden. Konferenztisch bieten ausreichend Platz für größere Besprechungen und können auch als Tische in Pausenräumen und Schulungsräumen eingesetzt werden.

Platten

Die Tischplatten bestehen aus einer 25 mm starken, melaminharzbeschichteten Holzspanplatte mit besonders homogener Feindeckschicht und einer umlaufenden ABS-Kante.

Plattenformen

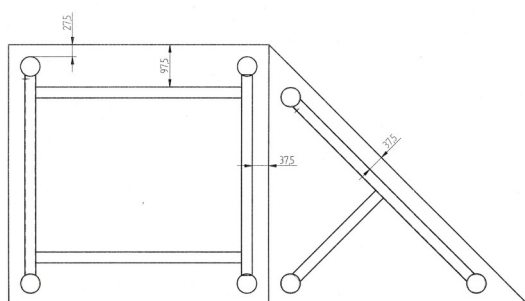
Je nach Platzbedarf oder ihrem individuellem Geschmack können Sie aus einer Vielzahl unserer Plattenform wählen. In Breite und Tiefe sind unsere Rechteckvarianten konfigurierbar. Mit Freiform-, Trapez-, symmetrischen- und asymmetrischen Platten können vielfältige Tischvarianten realisiert werden.

Gestelle

Die Tischgestelle werden aus pulverbeschichtetem Rundrohr (Standard 45 cm Durchmesser) und mit einem verschweißtem Plattenträgerahmen von uns gefertigt. Die Tischbeine sind ausgestattet mit Bodenausgleichsschrauben.

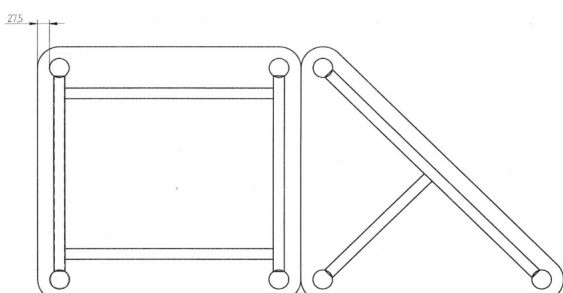
Elektrifizierung

Optional können alle Tische mit verschiedenen Steckdosenvarianten in der Tischplatte ausgestattet werden.



BT-Tische (BT)

Platte überstehend
Gestell eingerückt um 27.5 / 31.5 mm
Artikel-Nr. BT-Maß



BT-Tische (BTG)

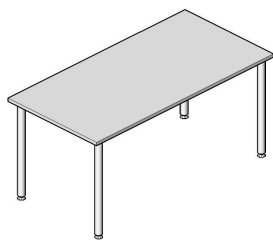
Platte überstehend, **Ecken gerundet**
Gestell eingerückt um 27.5 / 31.5 mm
Artikel-Nr. BTG-Maß

Inhalt

4	Besprechungstische (BT)
7	Besprechungstische mit gerundeten Ecken (BTG)
10	Besprechungstische Tellerfuß (9T + 6BT)
12	Besprechungstische Tellerfuß und Säulen (9T3)
13	Besprechungstische mit Ausleger (6BTH)
14	Besprechungstische Gasfeder
15	Klapptische (K1-K4)
17	Schwenktische auf Rollen (T3-T5)
17	Tischtransportwagen
18	Übersicht Klapptischsysteme
19	Übersicht Schwenktischsysteme
21	Farbschlüssel

Rechtecktisch

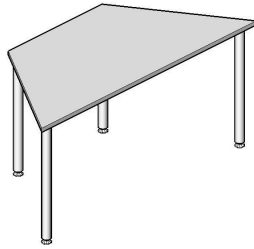
4-Fuß-Rundrohr-Gestell dm 45 mm, fest verschweißt, Platte allseitig überstehend
27.5 mm, melaminharzbeschichtet 25 mm mit umlaufender ABS-Kante



Bestellnummer	Breite	Tiefe	Höhe
BT-60x60	60	60	72
BT-70x70	70	70	72
BT-80x80	80	80	72
BT-90x90	90	90	72
BT-100x100	100	100	72
BT-100x60	100	60	72
BT-100x70	100	70	72
BT-100x80	100	80	72
BT-100x90	100	90	72
BT-100x100	100	100	72
BT-120x60	120	60	72
BT-120x70	120	70	72
BT-120x80	120	80	72
BT-120x90	120	90	72
BT-120x100	120	100	72
BT-140x60	140	60	72
BT-140x70	140	70	72
BT-140x80	140	80	72
BT-140x90	140	90	72
BT-140x100	140	100	72
BT-160x60	160	60	72
BT-160x70	160	70	72
BT-160x80	160	80	72
BT-160x90	160	90	72
BT-160x100	160	100	72
BT-180x60	180	60	72
BT-180x70	180	70	72
BT-180x80	180	80	72
BT-180x90	180	90	72
BT-180x100	180	100	72
BT-200x60	200	60	72
BT-200x70	200	70	72
BT-200x80	200	80	72
BT-200x90	200	90	72
BT-200x100	200	100	72

Trapezform

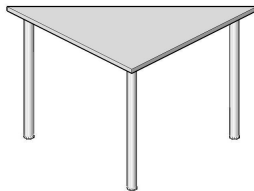
4-Fuß-Rundrohr-Gestell dm 45 mm, fest verschweißt, Platte allseitig überstehend 27.5 mm, melaminharzbeschichtet 25 mm mit umlaufender ABS-Kante, Tiefe 61 cm / 69 cm / 78 cm



Bestellnummer	Breite Anschluss		Höhe
BT-T-140x70	140	70	72
BT-T-160x70	160	70	72
BT-T-180x70	180	70	72
BT-T-200x70	200	70	72
BT-T-140x80	140	80	72
BT-T-160x80	160	80	72
BT-T-180x80	180	80	72
BT-T-200x80	200	80	72
BT-T-140x90	140	90	72
BT-T-160x90	160	90	72
BT-T-180x90	180	90	72
BT-T-200x90	200	90	72

Winkel

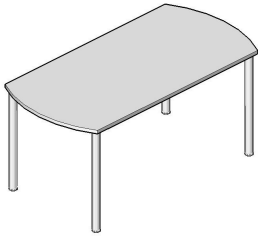
3-Fuß-Rundrohr-Gestell dm 45 mm, fest verschweißt, Platte allseitig überstehend 27.5 mm melaminharzbeschichtet 25 mm mit 3 mm umlaufender ABS-Kante



Bestellnummer	Breite	Tiefe	Höhe
BT-W-60-90°	60	60	72
BT-W-70-45°	70	70	72
BT-W-70-60°	70	70	72
BT-W-70-90°	70	70	72
BT-W-80-45°	80	80	72
BT-W-80-60°	80	80	72
BT-W-80-90°	80	80	72
BT-W-90-45°	90	90	72
BT-W-90-60°	90	90	72
BT-W-90-90°	90	90	72
BT-W-100-90°	100	100	72

Freiform

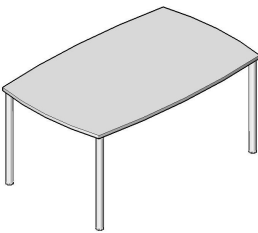
4-Fuß-Rundrohr-Gestell dm 45 mm, fest verschweißt, Platte allseitig überstehend
27.5 mm melaminharzbeschichtet 25 mm mit umlaufender ABS-Kante, Stirnseiten leicht
gerundet



Bestellnummer	Breite	Tiefe	Höhe
BT-KF-160x80	160	80	72

Bogenform

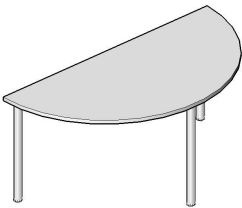
4-Fuß-Rundrohr-Gestell dm 45 mm, fest verschweißt, Platte allseitig überstehend
27.5 mm melaminharzbeschichtet 25 mm mit umlaufender ABS-Kante, alle Seiten leicht
gerundet



Bestellnummer	Breite	Tiefe	Höhe
BT-FB03_120x100-80	120	100	72
BT-FB03_160x100-80	160	100	72
BT-FB03_160x120-100	160	120	72
BT-FB03_180x120-100	180	120	72
BT-FB03_200x120-100	200	120	72

Halbkreis

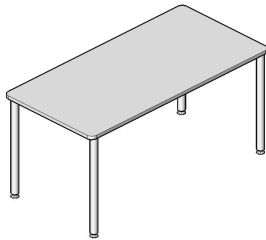
3-Fuß-Rundrohr-Gestell dm 45 mm, fest verschweißt, Platte Halbkreisform allseitig
überstehend 27.5 mm, melaminharzbeschichtet 25 mm mit umlaufender ABS-Kante



Bestellnummer	Breite	Tiefe	Höhe
BT-K1-120x60	120	60	72
BT-K1-140x40	140	40	72
BT-K1-140x60	140	60	72
BT-K1-140x70	140	70	72
BT-K1-160x40	160	40	72
BT-K1-160x60	160	60	72
BT-K1-160x80	160	80	72
BT-K1-180x40	180	40	72
BT-K1-180x60	180	60	72
BT-K1-180x80	180	80	72
BT-K1-180x90	180	90	72
BT-K1-200x40	200	40	72
BT-K1-200x60	200	60	72
BT-K1-200x80	200	80	72
BT-K1-200x100	200	100	72
BT-K1-220x70	220	70	72
BT-K1-220x90	220	90	72
BT-K1-220x110	220	110	72

Rechtecktisch mit abgerundeten Ecken

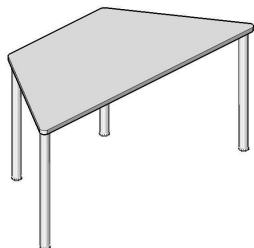
4-Fuß-Rundrohr-Gestell dm 45 mm, fest verschweißt, Platte mit abgerundeten Ecken allseitig überstehend 27.5 mm melaminharzbeschichtet 25 mm mit umlaufender ABS-Kante



Bestellnummer	Breite	Tiefe	Höhe
BTG-60x60	60	60	72
BTG-70x70	70	70	72
BTG-80x80	80	80	72
BTG-90x90	90	90	72
BTG-100x100	100	100	72
BTG-120x60	120	60	72
BTG-120x70	120	70	72
BTG-120x80	120	80	72
BTG-120x90	120	90	72
BTG-120x100	120	100	72
BTG-140x60	140	60	72
BTG-140x70	140	70	72
BTG-140x80	140	80	72
BTG-140x90	140	90	72
BTG-140x100	140	100	72
BTG-160x60	160	60	72
BTG-160x70	160	70	72
BTG-160x80	160	80	72
BTG-160x90	160	90	72
BTG-160x100	160	100	72
BTG-180x60	180	60	72
BTG-180x70	180	70	72
BTG-180x80	180	80	72
BTG-180x90	180	90	72
BTG-180x100	180	100	72
BTG-200x60	200	60	72
BTG-200x70	200	70	72
BTG-200x80	200	80	72
BTG-200x90	200	90	72
BTG-200x100	200	100	72

Trapezform mit abgerundeten Ecken

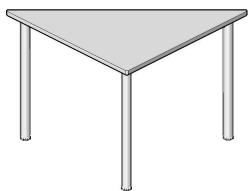
4-Fuß-Rundrohr-Gestell dm 45 mm, fest verschweißt, Platte mit abgerundeten Ecken allseitig überstehend 27.5 mm melaminharzbeschichtet 25 mm mit umlaufender ABS-Kante, Tiefe 61 cm / 69 cm / 78 cm



Bestellnummer	Breite Anschluss		Höhe
BTG-T-140x70	140	70	72
BTG-T-160x70	160	70	72
BTG-T-180x70	180	70	72
BTG-T-200x70	200	70	72
BTG-T-140x80	140	80	72
BTG-T-160x80	160	80	72
BTG-T-180x80	180	80	72
BTG-T-200x80	200	80	72
BTG-T-140x90	140	90	72
BTG-T-160x90	160	90	72
BTG-T-180x90	180	90	72
BTG-T-200x90	200	90	72

Winkel mit abgerundeten Ecken

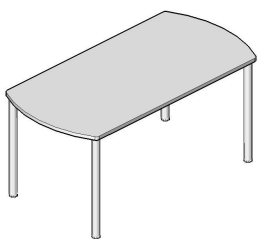
3-Fuß-Rundrohr-Gestell dm 45 mm, fest verschweißt, Platte mit abgerundeten Ecken allseitig überstehend 27.5 mm melaminharzbeschichtet 25 mm mit umlaufender ABS-Kante



Bestellnummer	Breite	Tiefe	Höhe
BTG-W-70-45°	70	70	72
BTG-W-70-60°	70	70	72
BTG-W-70-90°	70	70	72
BTG-W-80-45°	80	80	72
BTG-W-80-60°	80	80	72
BTG-W-80-90°	80	80	72
BTG-W-90-45°	90	90	72
BTG-W-90-60°	90	90	72
BTG-W-90-90°	90	90	72

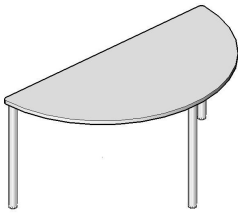
Freiform mit abgerundeten Ecken

4-Fuß-Rundrohr-Gestell dm 45 mm, fest verschweißt, Platte mit abgerundeten Ecken allseitig überstehend 27.5 mm, melaminharzbeschichtet 25 mm mit umlaufender ABS-Kante, Stirnseiten leicht gerundet



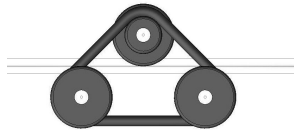
Bestellnummer	Breite	Tiefe	Höhe
BTG-KF-160x80	160	80	72

Halbkreis mit abgerundeten Ecken 3-Fuß-Rundrohr-Gestell dm 45 mm, fest verschweißt, Platte Halbkreisform mit abgerundeten Ecken allseitig überstehend 27.5 mm, melaminharzbeschichtet 25 mm mit umlaufender ABS-Kante



Bestellnummer	Breite	Tiefe	Höhe
BTG-K1-120x60	120	60	72
BTG-K1-140x40	140	40	72
BTG-K1-140x60	140	60	72
BTG-K1-140x70	140	70	72
BTG-K1-160x40	160	40	72
BTG-K1-160x60	160	60	72
BTG-K1-160x80	160	80	72
BTG-K1-180x40	180	40	72
BTG-K1-180x60	180	60	72
BTG-K1-180x80	180	80	72
BTG-K1-180x90	180	80	72
BTG-K1-200x40	200	40	72
BTG-K1-200x60	200	60	72
BTG-K1-200x80	200	80	72
BTG-K1-200x100	200	100	72
BTG-K1-220x70	220	70	72
BTG-K1-220x90	220	90	72
BTG-K1-220x110	220	110	72

Zubehör BT / BTG -Tische



Bestellnummer

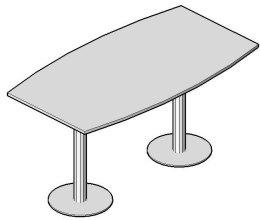
080

Tischverbinder
Farbe: schwarz, paarweise

Bootsform

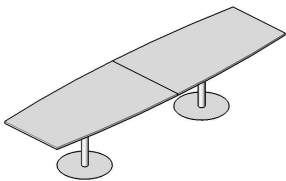
Tellerfüße, Platte melaminharzbeschichtet 25 mm mit umlaufender ABS-Kante, Anschlussseiten 80 cm

Platte einteilig



Bestellnummer	Breite	Tiefe	Höhe
9T-FB03_180x100-80	180	100	72
9T-FB03_220x110-80	220	110	72
9T-FB03_260x130-80	260	130	72

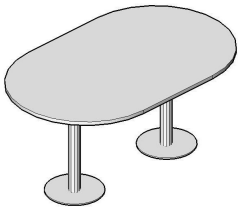
Platte zweiteilig



Bestellnummer	Breite	Tiefe	Höhe
9T-FB03Z_350x100-80	350	100	72
9T-FB03Z_350x130-80	350	130	72

Besprechungstisch oval

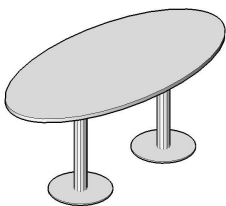
Tellerfüße, Platte einteilig, melaminharzbeschichtet 25 mm mit umlaufender ABS-Kante



Bestellnummer	Breite	Tiefe	Höhe
9T-FR02_120x80	120	80	72
9T-FR02_160x90	160	90	72
9T-FR02_180x90	180	90	72
9T-FR02_160x100	160	100	72
9T-FR02_200x100	200	100	72
9T-FR02_240x100	240	120	72
9T-FR02_260x130	260	130	72

Ellipsentisch

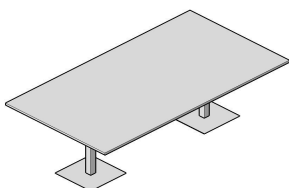
Tellerfüße, Platte einteilig, melaminharzbeschichtet 25 mm mit umlaufender ABS-Kante



Bestellnummer	Breite	Tiefe	Höhe
9T-FR03_160x100	160	100	72
9T-FR03_180x100	180	100	72
9T-FR03_200x100	200	100	72

Besprechungstisch rechteckig

Tellerfuß mit quadratischem Rohr (7x7 cm) und quadratischen Platten (50x50 cm), Tischplatte einteilig, melaminharzbeschichtet 25 mm mit umlaufender ABS-Kante

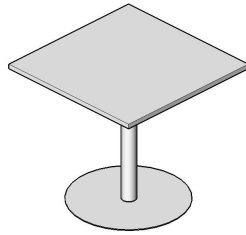


Bestellnummer	Breite	Tiefe	Höhe
9T-Q-260x140	260	140	72

Besprechungstisch mit Tellerfuß

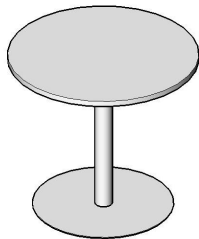
Platte rund oder quadratisch, melaminharzbeschichtet 25 mm mit umlaufender ABS-Kante
Tellerfuß pulverbeschichtet

Platte quadratisch



Bestellnummer	Breite	Tiefe	Höhe
6BT-70X70	70	70	72
6BT-80X80	80	80	72
6BT-90X90	90	90	72
6BT-100X100	100	100	72

Platte rund




Bestellnummer	Durchmesser	Höhe
6BT-FR-60	60	72
6BT-FR-80	80	72
6BT-FR-90	90	72
6BT-FR-100	100	72
6BT-FR-110	110	72
6BT-FR-120	120	72

Besprechungstisch hoch mit Tellerfuß

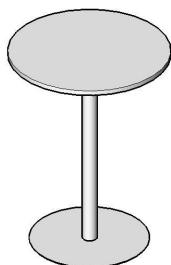
Platte rund oder quadratisch, melaminharzbeschichtet 25 mm mit umlaufender ABS-Kante, Tellerfuß pulverbeschichtet

Platte quadratisch



Bestellnummer	Breite	Tiefe	Höhe
6BTH-60x60	60	60	106
6BTH-80X80	80	80	106
6BTH-90X90	90	90	106
6BTH-100X100	100	100	106

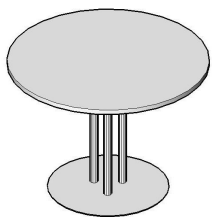
Platte rund



Bestellnummer	Durchmesser	Höhe
6BTH-FR-80	80	106
6BTH-FR-90	90	106
6BTH-FR-100	100	106

Platte rund mit 3-Säulengestell

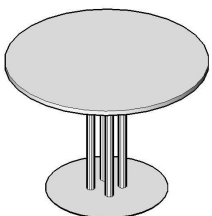
3-Säulengestell dm 60 mm mit Tellerfuß, pulverbeschichtet, Platte rund, melaminharzbeschichtet 25 mm mit umlaufender ABS-Kante



Bestellnummer	Durchmesser	Höhe
9T3-FR01_60-50 Tellerfuß dm 50 cm	60	72
9T3-FR01_80-60 Tellerfuß dm 60 cm	80	72
9T3-FR01-130-60 Tellerfuß dm 60 cm	130	72
9T3-FR01_140-80 Tellerfuß dm 80 cm	140	72
9T3-FR01_160-80 Tellerfuß dm 80 cm	160	72

Platte rund mit 4-Säulengestell

4-Säulengestell dm 60 mm mit Tellerfuß, pulverbeschichtet, Platte rund, melaminharzbeschichtet 25 mm mit umlaufender ABS-Kante



Bestellnummer	Durchmesser	Höhe
9T4-FR01_120-80 Tellerfuß dm 80 cm	120	72

Besprechungstisch mit Auslegerfuß

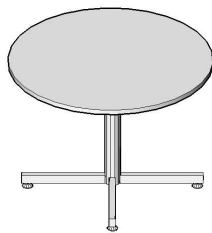
Platte rund oder quadratisch, melaminharzbeschichtet 25 mm mit umlaufender ABS-Kante
4-Fuß-Ausleger pulverbeschichtet

Platte quadratisch



Bestellnummer	Breite	Tiefe	Höhe
6BTA-70X70	70	70	72
6BTA-80X80	80	80	72
6BTA-90X90	90	90	72
6BTA-100X100	100	100	72

Platte rund

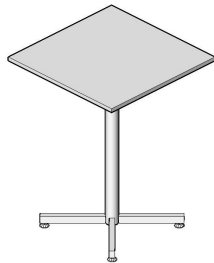


Bestellnummer	Durchmesser	Höhe
6BTA-FR-80	80	72
6BTA-FR-90	90	72
6BTA-FR-100	100	72
6BTA-FR-120	120	72
6BTA-FR-130	130	72

Besprechungstisch hoch mit Auslegerfuß

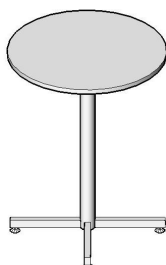
Platte rund oder quadratisch, melaminharzbeschichtet 25 mm mit umlaufender ABS-Kante,
4-Fuß-Ausleger pulverbeschichtet

Platte quadratisch



Bestellnummer	Breite	Tiefe	Höhe
6BTHA-80X80	80	80	106
6BTHA-90X90	90	90	106
6BTHA-100X100	100	100	106

Platte rund

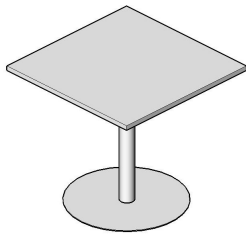


Bestellnummer	Durchmesser	Höhe
6BTHA-FR-80	80	106
6BTHA-FR-90	90	106
6BTHA-FR-100	100	106

Sitz-Steh-Tisch Lift mit Tellerfuß

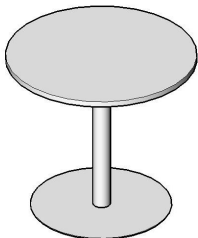
per Gasfeder verstellbar, Hubsäule aus Rundstahlrohr dm 70 mm, Verstellung über Gasdruckfeder, leichtgängige Handauslösung, Tischplatte melaminharzbeschichtet 25 mm mit umlaufender ABS-Kante, bis dm 80 cm oder 80x80 cm Hubkraft 200N, ab dm 90 oder 90x90 cm Hubkraft 300N - Preis auf Anfrage

Platte quadratisch



Bestellnummer	Breite	Tiefe	Höhe
STL-T10-60x60	60	60	68-113
STL-T10-80x80	80	80	68-113

Platte rund



Bestellnummer	Durchmesser	Höhe
STL-T10-FR01-60	60	68-113
STL-T10-FR01-80	80	68-113

Sitz-Steh-Tisch Lift mit Ausleger

per Gasfeder verstellbar, Hubsäule aus Rundstahlrohr dm 70 mm, Verstellung über Gasdruckfeder, leichtgängige Handauslösung, Tischplatte melaminharzbeschichtet 25 mm mit umlaufender ABS-Kante, bis dm 80 cm oder 80x80 cm Hubkraft 200N, ab dm 90 oder 90x90 cm Hubkraft 300N - Preis auf Anfrage

Platte quadratisch



Bestellnummer	Breite	Tiefe	Höhe
STL-A10-60x60	60	60	68-113
STL-A10-80x80	80	80	68-113

Platte rund



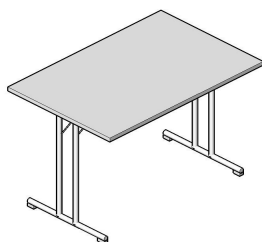
Bestellnummer	Durchmesser	Höhe
STL-A10-FR01-60	60	68-113
STL-A10-FR01-80	80	68-113

Klapptisch

V- oder T-Fuß-Rundrohr-Gestell dm 30 mm pulverbeschichtet oder verchromt, Platte eckig, melaminharzbeschichtet 25 mm mit umlaufender ABS-Kante

T-Fuß gerade - K2000

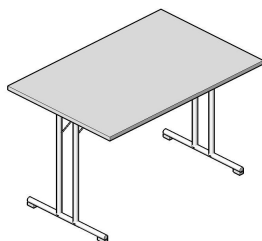
pulverbeschichtet



Bestellnummer	Breite	Tiefe	Höhe
KT-K2-140x70	140	70	74
KT-K2-120x80	120	80	74
KT-K2-140x80	140	80	74
inkl. Verstärkungsrohr			
KT-K2-160x80	160	80	74
inkl. Verstärkungsrohr			

T-Fuß gerade - K2000C

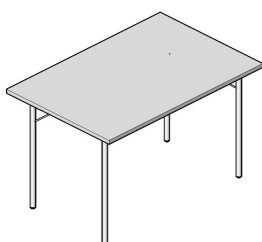
verchromt



Bestellnummer	Breite	Tiefe	Höhe
KT-K2-140x70C	140	70	74
KT-K2-120x80C	120	80	74
KT-K2-140x80C	140	80	74
inkl. Verstärkungsrohr			
KT-K2-160x80C	160	80	74
inkl. Verstärkungsrohr			

4-Fuß - K4000

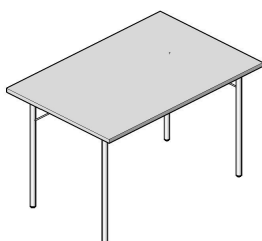
pulverbeschichtet



Bestellnummer	Breite	Tiefe	Höhe
KT-K4-140x70	140	70	74
KT-K4-120x80	120	80	74
KT-K4-140x80	140	80	74
KT-K4-160x80	160	80	74

4-Fuß - K4000C

verchromt



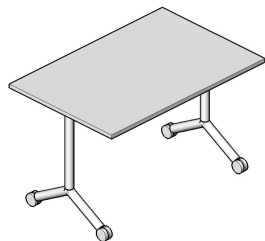
Bestellnummer	Breite	Tiefe	Höhe
KT-K4-140x70C	140	70	74
KT-K4-120x80C	120	80	74
KT-K4-140x80C	140	80	74
KT-K4-160x80C	160	80	74

Schwenktische auf Rollen

Gestell auf Rollen, Platte in Längsrichtung klappbar, im geklappten Zustand platzsparend ineinander stapelbar, Höhe 72 cm

Tip Top Standard

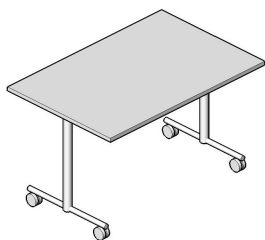
Fußausleger Weißaluminium, Säule und Quertraverse Weißaluminium



Bestellnummer	Breite	Tiefe	Höhe
KT-T3-120x80	120	80	72
KT-T3-140x70	140	70	72
KT-T3-140x80	140	80	72
KT-T3-160x80	160	80	72

Tip Top Classic

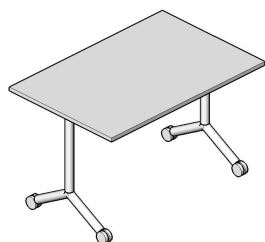
Fußausleger chrom, Säule und Quertraverse schwarz



Bestellnummer	Breite	Tiefe	Höhe
KT-T4-120x80	120	80	72
KT-T4-140x70	140	70	72
KT-T4-140x80	140	80	72
KT-T4-160x80	160	80	72

Tip Top de Luxe 600

Fußausleger Aluminium poliert, Säule und Quertraverse schwarz



Bestellnummer	Breite	Tiefe	Höhe
KT-T5-120x80	120	80	72
KT-T5-140x70	140	70	72
KT-T5-140x80	140	80	72
KT-T5-160x80	160	80	72

Tischtransportwagen**Bestellnummer**

10502

B 700 mm, mit Rollen, verstellbar von 120-190 cm, Platte Lichtgrau, Gestell Alufarben



KT-K2-Maß

T-Fuß-Rundrohrgestell
Fuß gerade
pulverbeschichtet oder verchromt
Gestellhöhe 720 mm



KT-K4-Maß

4-Fuß-Rundrohrgestell
auch in Vierkant 30x30 lieferbar
pulverbeschichtet oder verchromt
Gestellhöhe 720 mm



KT-T3-Maß - Tip Top Standard

intelligentes, raumsparendes Tischklappsystem
elegantes Design
Tischgestell in Weißaluminium

Tischgestell klappbar für
Tischiefen von 700-800 mm
Tischbreiten von 800-1800 mm



KT-T4-Maß - Tip Top Classic

intelligentes, raumsparendes Tischklappsystem
elegantes klassisches Design
Tischgestell in Schwarz Feinstruktur/chrom

Tischgestell klappbar für
Tischiefen von 700-800 mm
Tischbreiten von 800-1800 mm



KT-T5-Maß - Tip Top de Luxe 600

Tischuntergestell und Applikationen aus hochglanzpoliertem Aluminium kombiniert mit schwarzer Stahl-Feinstruktur

Tischklappsystem für
Tischtiefen von 600-800 mm
Tischbreiten von 800-1800 mm



KT-T5-MaßC - Tip Top de Luxe 600 chrome

hochglanzpolierter Aluminiumfuß
Stahlteile verchromt

Tischklappsystem für
Tischtiefen von 600-800 mm
Tischbreiten von 800-1800 mm
(Preis auf Anfrage)



Tip Top de Luxe 800

Tischuntergestell und Applikationen aus hochglanzpoliertem Aluminium kombiniert mit schwarzer Stahl-Feinstruktur

Tischklappsystem für
Tischtiefen von 800-1000 mm
Tischbreiten von 1400-2400 mm
(Preis auf Anfrage)

Farbschlüssel

Dekore

Anthrazit	A
Bergahorn	AN
Ahorn Hell	ANH
Königsahorn	ANK
Ahorn Dunkel	AD
Aluminium	AL
Buche	BU
Buche Natur	BUN
Weißbuche	WBU
Basalt	BT
Eiche Hell	EHE
Eiche gekalkt	EG
Lichtgrau	L
Kirsche Edel	KE
Petrolgrau	PG
Saharabeige	S
Warmweiß	WW
Weißgrau	WG

Farbkürzel

Gestellfarben

	Farbkürzel	
Aluminium	AL	RAL 9006
Anthrazit	A	RAL 7016
Brasilbraun	B	RAL 8014
Graualuminium	GAL	RAL 9007
Korallrot	K	RAL 3020
Lichtgrau	L	RAL 7035
Patinagrün	P	RAL 6000
Quarzgrau	Q	RAL 7039
Saharabeige	S	RAL 1013
Schiefergrau	SG	RAL 7015
Schwarz	SW	RAL 9005
Taubengrau	T	RAL 7001
Verkehrsweiß	WV	RAL 9016
Weißgrau	WG	RAL 9002
Blau Feinstruktur	BLF	RAL 5003
Lichtgrau Feinstruktur	LF	RAL 7035
Aluminiumfarben Feinstruktur	ALF	RAL 9006
Anthrazitgrau Feinstruktur	AF	RAL 7016
Schwarz Feinstruktur	SWF	RAL 9005

Sonderdekore und Sondergestellfarben auf Anfrage - Farbänderungen unter Vorbehalt



RöschOffice

Büromöbelwerk EB GmbH
Hartmannstraße 1
04838 Eilenburg

Telefon 03423 666-200
Telefax 03423 666-333
www.roesch-office.de
verkauf@roesch-office.de

Stand Apr 2022